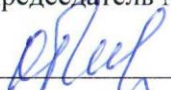




Государственное бюджетное общеобразовательное учреждение  
средняя общеобразовательная школа № 557 Невского района Санкт-Петербурга

РАССМОТРЕНО Председатель МО  Шишкова О.Б. Протокол от 27.08.2019 № 01	СОГЛАСОВАНО Зам. директора по УВР  Евгеньева Т.А 27.08.2019	ПРИНЯТО Решением Педагогического совета Протокол от 28.08.2019 № 01	УТВЕРЖДАЮ Директор  И.В.Большаков Приказ от 30.08.2019 № 144-0
---	--	---	--

Рабочая программа по курсу «Риторика. В мире слов»  
(дополнительное платное образование)  
для обучающихся 2 В класса  
на 2019/2020 учебный год

Коляда Е.В. учитель начальных классов

Санкт-Петербург

2019 г.

## Пояснительная записка

Программа разработана в соответствии с требованиями Федерального государственного образовательного стандарта начального общего образования на основе программы факультативного курса «Риторика» Т.А. Ладыженской, программы факультативного курса Васильевой Л.С. «Риторика».

Безусловно, изучение предмета «Риторика» важно с точки зрения реализации поставленных стандартом целей образования. Являясь предметом гуманитарного цикла, риторика даёт возможность младшему школьнику познакомиться с закономерностями мира общения, особенностями коммуникации в современном мире; осознать важность владения речью для достижения успехов в личной и общественной жизни. Кратко охарактеризуем риторiku как учебный предмет. В структуре курса риторики можно выделить два смысловых блока:

**Первый блок** – «Общение» даёт представление о

- сущности того взаимодействия между людьми, которое называется общением; речевой (коммуникативной) ситуации;
- компонентах коммуникативной ситуации: кто, кому, зачем, что, как, где, когда говорит (пишет).

Сведения этого блока развивают умения школьников ориентироваться в ситуации общения, определять речевую задачу, оценивать степень её успешной реализации в общении.

**Второй блок** – «Речевые жанры» – даёт сведения о

- тексте как продукте речевой (коммуникативной) деятельности, его признаках и особенностях;
- типологии текстов (повествовании, описании, рассуждении);
- о речевых жанрах как разновидностях текста, то есть текстах определённой коммуникативной направленности. В детской риторике изучаются не жанры художественной литературы, а те жанры, которые существуют в реальной речевой практике: жанр просьбы, пересказа, вежливой оценки, сравнительного высказывания, объявления и т.д.

Изучение моделей речевых жанров, а затем реализация этих жанров (в соответствии с условиями речевой ситуации) даёт возможность обучить тем видам высказываний, которые актуальны для младших школьников.

Обучение риторике, безусловно, должно опираться на опыт учеников, приводить их к осмыслению своего и чужого опыта общения, успешному решению практических задач, которые ставит перед школьниками жизнь. Такие творческие, продуктивные задачи – основа учебных пособий, а теоретические сведения, понятия даются лишь постольку, поскольку они необходимы для решения практических задач.

Безусловно, преподавание риторики основано на деятельностном подходе как основном способе получения знаний и развития коммуникативных умений – школьники анализируют примеры общения, реализуют свои высказывания в соответствии с изученными правилами.

## Цели и задачи курса.

Ни один из традиционных школьных предметов российского образования специально не учит речи. Риторика как учебный предмет восполняет очень важную область школьного образования, её отсутствие приводит к тому, что многие ученики, хотя в целом владеют лингвистическими понятиями, грамотны, затрудняются общаться в разных ситуациях (в школе и вне школы).

В основе всякого обучения лежит коммуникация, общение, поэтому риторика как инновационный, практико-ориентированный предмет помогает решать задачи формирования универсальных действий на межпредметном уровне, этот предмет способствует развитию качеств личности, отвечающих требованиям информационного общества, задачам построения демократического гражданского общества на основе толерантности, диалога культур и уважения многонационального российского общества.

**Цели:** закладка основ формирования такой личности, которая могла бы, владея определенным запасом информации, сориентироваться в конкретной речевой ситуации, построить свое высказывание в соответствии с этой ситуацией, в том числе со своим замыслом, коммуникативным намерением.

**Задачи:**

- формировать универсальные действия на межпредметном уровне;
- развивать индивидуальные способности детей;
- развивать умения: самостоятельно приобретать, анализировать, синтезировать, применять знания, планировать свою деятельность, ориентироваться в задании.

### **Особенности программы**

#### **Описание ценностных ориентиров содержания учебного предмета.**

Одним из результатов обучения риторике является решение задач воспитания – осмысление и интериоризация (присвоение) младшими школьниками системы ценностей.

Ценность жизни и человека – осознание ответственности за себя и других людей, своего и их душевного и физического здоровья; ответственность за сохранение природы как среды обитания.

Ценность общения – понимание важности общения как значимой составляющей жизни общества, как одного из основополагающих элементов культуры.

Ценность добра и истины – осознание себя как части мира, в котором люди соединены бесчисленными связями, основывается на признании постулатов нравственной жизни, выраженных в заповедях мировых религий и некоторыми атеистами (например, поступай так, как ты бы хотел, чтобы поступали с тобой; не говори неправды; будь милосерден и т.д.).

Ценность семьи – понимание важности семьи в жизни человека, взаимопонимание и взаимопомощь своим родным; осознание своих корней; уважительное отношение к старшим, их опыту, нравственным идеалам.

Ценность труда и творчества – признание труда как необходимой составляющей жизни человека, творчества как вершины, которая доступна любому человеку в своей области.

Ценность социальной солидарности – обладание чувствами справедливости, милосердия, чести, достоинства по отношению к себе и к другим людям.

Ценность гражданственности и патриотизма – осознание себя как члена общества; желание служить Родине, своему народу; любовь к природе своего края и страны, восхищение культурным наследием предшествующих поколений.

Программа рассчитана на 30 часов в 1 классе. Целесообразно проводить курс 1 раз в неделю.

#### **Принципы.**

Принципы, которые решают современные образовательные задачи с учётом запросов будущего:

1. Принцип деятельности включает ребёнка в учебно- познавательную деятельность. Самообучение называют деятельностным подходом.
2. Принцип целостного представления о мире в деятельностном подходе тесно связан с дидактическим принципом научности, но глубже по отношению к традиционной системе. Здесь речь идёт и о личностном отношении учащихся к полученным знаниям и умении применять их в своей практической деятельности.
3. Принцип непрерывности означает преемственность между всеми ступенями обучения на уровне методологии, содержания и методики.
4. Принцип минимакса заключается в следующем: учитель должен предложить ученику содержание образования по максимальному уровню, а ученик обязан усвоить это содержание по минимальному уровню.
5. Принцип психологической комфортности предполагает снятие по возможности всех стрессообразующих факторов учебного процесса, создание в классе и на уроке такой

атмосферы, которая расковывает учеников, и, в которой они чувствуют себя уверенно. У учеников не должно быть никакого страха перед учителем, не должно быть подавления личности ребёнка.

6. Принцип вариативности предполагает развитие у детей вариативного мышления, т. е. понимания возможности различных вариантов решения задачи и умения осуществлять систематический перебор вариантов. Этот принцип снимает страх перед ошибкой, учит воспринимать неудачу не как трагедию, а как сигнал для её исправления.

7. Принцип творчества (креативности) предполагает максимальную ориентацию на творческое начало в учебной деятельности ученика, приобретение ими собственного опыта творческой деятельности.

8. Принцип системности. Развитие ребёнка - процесс, в котором взаимосвязаны и взаимозависимы все компоненты. Нельзя развивать лишь одну функцию. Необходима системная работа по развитию ребёнка.

9. Соответствие возрастным и индивидуальным особенностям.

10. Адекватность требований и нагрузок.

11. Постепенность.

12. Индивидуализация темпа работы.

13. Повторность материала.

### **Методы.**

В работе с детьми нами будут использованы следующие методы: словесные, наглядные, практические, исследовательские.

Ведущим методом является исследовательский. Организаторами исследований могут, кроме учителя, становиться дети.

Для развития различных сторон мышления в программе предусмотрены разнообразные виды учебных действий, которые разбиты на три большие группы: репродуктивные, продуктивные (творческие) и контролирующие.

К репродуктивным относятся:

а) исполнительские учебные действия, которые предполагают выполнение заданий по образцу,

б) воспроизводящие учебные действия направлены на формирование вычислительных и графических навыков.

Ко второй группе относятся три вида учебных действий - это обобщающие мыслительные действия, осуществляемые детьми под руководством учителя при объяснении нового материала в связи с выполнением заданий аналитического, сравнительного и обобщающего характера.

Поисковые учебные действия, при применении которых дети осуществляют отдельные шаги самостоятельного поиска новых знаний.

Преобразующие учебные действия, связанные с преобразованием примеров и задач и направленные на формирование диалектических умственных действий.

Контролирующие учебные действия направлены на формирование навыков самоконтроля.

В методике проведения уроков учитываются возрастные особенности и возможности детей младшего школьного возраста, часть материала излагается в занимательной форме: сказка, рассказ, загадка, игра, диалог учитель- ученик или ученик-учитель.

### **Личностные, метапредметные и предметные результаты освоения учебного предмета**

**Личностными** результатами изучения курса риторики во 2-м классе является формирование следующих умений:

- осознавать разнообразие речевых ситуаций в жизни человека, условий общения;
- осознавать свои речевые роли в различных коммуникативных ситуациях;
- оценивать свои и чужие высказывания с точки зрения их эффективности, соответствия речевой роли в данной ситуации;

- анализировать тактичность речевого поведения в семье;
- объяснять правила вежливого поведения, опирающиеся на учёт особенностей разных коммуникантов.

**Метапредметными** результатами изучения курса «Риторика» является формирование следующих учебных действий:

- формулировать задачу чтения, выбирать вид чтения (ознакомительное, изучающее);
- пользоваться приёмами чтения учебного текста: ставить вопрос к заголовку и от заголовка, выделять ключевые слова;
- отличать подробный пересказ от краткого;
- знать два основных приёма сжатия (компрессии) текста для реализации краткого пересказа;
- пользоваться приёмами сжатия текста для продуцирования сжатого пересказа;
- пользоваться приёмами слушания: фиксировать тему (заголовок), ключевые слова;
- реализовывать устные и письменные рассуждения как текстов определённой структуры, определять цель рассуждения (доказать, объяснить), формулировать тезис (то, что доказывается или объясняется) и приводить в качестве доказательства ссылку на правило, закон;
- реализовывать устные и письменные высказывания – описания хорошо знакомых предметов, животных, подчиняя описание его основной мысли, анализировать и учитывать особенности описания в учебно-научной речи;
- при выполнении некоторых заданий учебника осознавать недостаток информации, использовать дополнительные сведения из словарей;
- делать выводы и обобщения в результате совместной работы класса.

**Предметными** результатами изучения курса «Риторика» является формирование следующих умений:

- характеризовать речь (как успешную или неуспешную) с точки зрения решения поставленной коммуникативной задачи;
- определять вид речевой деятельности, характеризовать её особенности;
- планировать адекватный для данной ситуации вид речевой деятельности;
- осознавать значение тона, смыслового ударения как несловесных средств устного общения;
- уместно пользоваться изученными свойствами устной речи для реализации задачи своего высказывания;
- оценивать правильность речи с точки зрения (известных ученикам) орфоэпических, грамматических, лексических норм, обращаться к нормативным словарям за справкой;
- анализировать уместность, эффективность реализации речевых жанров просьбы, вежливого отказа на просьбу в различных ситуациях общения;
- продуцировать уместные, эффективные жанры просьбы и вежливого отказа, применительно к разным ситуациям общения;
- определять тему, основную мысль несложного текста;
- определять структурно-смысловые части текста (начало, основную часть, концовку);
- подбирать заголовки к готовым и продуцируемым текстам (в соответствии с темой, основной мыслью и т.д.);
- анализировать и продуцировать невыдуманные рассказы, соотносить речевое содержание рассказа с задачей рассказчика;
- разыгрывать диалоги, пользуясь риторическими заданиями учебника;
- сочинять продолжение диалогов разных персонажей, сказочных историй;
- давать оценку невежливому речевому поведению.

### **Универсальные учебные действия**

- Сравнивать разные приемы действий, выбирать удобные способы для выполнения конкретного задания.

- Моделировать в процессе совместного обсуждения способ проведения беседы; использовать его в ходе самостоятельной работы.
- Анализировать правила игры. Действовать в соответствии с заданными правилами.
- Включаться в групповую работу. Участвовать в обсуждении проблемных вопросов, высказывать собственное мнение и аргументировать его.
- Выполнять пробное учебное действие, фиксировать индивидуальное затруднение в пробном действии.
- Аргументировать свою позицию в коммуникации, учитывать разные мнения,
- Использовать критерии для обоснования своего суждения.
- Сопоставлять полученный (промежуточный, итоговый) результат с заданным условием.
- Контролировать свою деятельность: обнаруживать и исправлять ошибки.

### Календарно-тематическое планирование

№	Тема занятия	Количество часов
<b>Общение (15 часов)</b>		
1	Проверь себя. (Повторение изученного в 1-м классе.)	1
2	Компоненты речевой ситуации: кто (адресант) – кому (адресат) что (содержание высказывания)	1
3	Говорит–пишет. Твои речевые роли.	1
4	То же слово, да не так бы молвить (тон речи).	1
5	Настроение, чувства и тон говорящего	1
6	Мимика, жесты, поза. Говорящий взгляд.	1
7	Мимика, жесты, поза. Говорящий взгляд.	1
8	Мы слушаем – нас слушают.	1
9	Слушаем, как говорят.	1
10	Слушаем на уроке, слушаем целый день!	1
11	Вежливая просьба.	1
12	Скрытая просьба.	1
13	О чём нам говорит шрифт.	1
14	Рисунки, иллюстрации, таблицы, схемы...	1
15	Обобщение пройденного	1
<b>Текст (15 часов)</b>		
16	Тема, основная мысль, заголовок.	1
17	Опорные слова.	1
18	Подробный пересказ.	1
19	Краткий пересказ	1
20	План. Учимся составлять	1
21	Согласие или отказ.	1
22	Отказывай, не обижая. Ответы на отказ.	1
23	Типы текстов.	1

24	Рассуждение. Примеры в рассуждении. Точные и неточные рассуждения	1
25	Точные и неточные рассуждения	1
26	Описание, признаки предмета.	1
27	Описание в объявлении, загадки-описания, сочини загадку.	1
28	Было или придумано, части рассказа.	1
29	Хочу вам рассказать.	1
30	Чему мы научились на уроках риторики?	1

### Содержание учебного предмета

#### Общение

Чему учит риторика. Что такое успешное общение.

**Речевая (коммуникативная) ситуация.** Кто (адресант) говорит (пишет) – кому (адресат) – что – с какой целью. Речевые роли (в семье, школе и т.д.).

**Виды общения.** Общение в быту (обыденное – повседневное); общение личное: один – один (два – три).

**Речевая деятельность.** Четыре вида речевой деятельности. Говорить – слушать, их взаимосвязь. Писать – читать, их взаимосвязь.

**Слушание.** Приёмы слушания: фиксация темы (заголовка) высказывания и непонятных слов.

**Говорение.** Основной тон, смысловое ударение, темп, громкость высказывания; их соответствие речевой задаче.

**Чтение.** Изучающее чтение. Приёмы чтения учебного текста: постановка вопроса к заголовку и от заголовка, выделение ключевых слов (в связи с пересказом).

**Письменная речь.** Способы правки текста. Вычеркивание ненужного (лишнего), замена слов (словосочетаний и т.д.), вставка необходимого и т.д.

**Правильная и хорошая эффективная речь.** Речь правильная и неправильная (с нарушением норм литературного языка). Речь хорошая (успешная, эффективная).

#### Текст. Речевые жанры

**Тематическое единство как признак текста.** Типы заголовков. Основная мысль текста. Структурно-смысловые части в разных текстах.

#### Типы текстов.

**Рассуждения с целью объяснения или доказательства.** Основная мысль (тезис) в рассуждении. Смысловые части рассуждения. Пример и правило в рассуждении.

**Описание** в учебной речи, его цель, основные части. Описание в объявлении. Описание-загадка.

**Невыдуманный рассказ** (о себе).

**Вторичные тексты.**

**Понятие о пересказе.** Подробный пересказ (устный). Краткий пересказ (устный). Способы сжатия текста. Отзыв-отклик (экспромт) о книге, фильме, телепередаче.

**Речевой этикет.** Способы выражения вежливой речи. Этикетные средства в устной и письменной речи.

**Этикетные речевые жанры.** Просьба. Скрытая просьба. Приглашение. Согласие. Вежливый отказ.

### Поурочно-тематический план

№ п /п	Тема урока	Основные виды учебной деятельности учащихся: (Н) – на необходимом уровне, (П) – на программном уровне	Количество часов	Дата проведения	
				По плану	По факту
<b>Общение (15 часов)</b>					
1	Проверь себя. (Повторение изученного в 1-м классе.)	Приводить примеры важности общения в жизни людей (Н). Разыгрывать этикетные диалоги приветствия, прощания, благодарности, извинения (П)10	1		
2	Компоненты речевой ситуации: кто (адресант) – кому (адресат) что (содержание высказывания)	Давать определение риторики как науки, которая учит успешному общению (Н). Называть адресанта, адресата высказывания (Н). Характеризовать успешность высказывания (с точки зрения достижения задачи взаимодействия) (Н).	1		
3	Говорит–пишет. Твои речевые роли.	Оценивать уместность использования словесных и несловесных средств в риторических	1		



		<p>заданиях (Н).          Называть свои речевые роли в разных ситуациях общения (П).</p>			
4	<p>То же слово, да не так бы молвить (тон речи).</p>	<p>Называть несловесные средства общения (Н).          Оценивать уместность использования несловесных средств общения: громкости, темпа тона, мимики, взгляда, жестов, позы в разных ситуациях (Н).          Демонстрировать уместное использование изученных несловесных средств при решении риторических задач (Н).</p>	1		
5	<p>Настроение, чувства и тон говорящего</p>	<p>Называть несловесные средства общения (Н).          Оценивать уместность использования несловесных средств общения: громкости, темпа тона, мимики, взгляда, жестов, позы в разных ситуациях (Н).          Демонстрировать уместное использование изученных несловесных средств при решении риторических задач (Н).</p>	1		
6	<p>Мимика, жесты, поза.          Говорящий взгляд.</p>	<p>Называть несловесные средства общения (Н).          Оценивать уместность использования несловесных средств общения: громкости, темпа тона, мимики, взгляда, жестов, позы в разных ситуациях (Н).          Демонстрировать</p>	1		

		уместное использование изученных несловесных средств при решении риторических задач (Н).			
7	Мы слушаем – нас слушают.	Объяснять важность слушания в разных ситуациях общения (Н). Называть словесные и несловесные сигналы (средства), которые показывают собеседнику, что его внимательно слушают (Н). Моделировать использование этих средств в разных ситуациях общения (Н). Выделять непонятное при слушании, спрашивать о незнакомых словах, выражениях(Н). Демонстрировать использование приёмов, помогающих понять звучащий текст (Н).	1		
8	Слушаем и стараемся понять, выделяем непонятное.	Выделять непонятное при слушании, спрашивать о незнакомых словах, выражениях(Н). Демонстрировать использование приёмов, помогающих понять звучащий текст (Н). Анализировать несловесные средства, используемые говорящим (Н).	1		
9	Слушаем, как говорят.	Демонстрировать использование приёмов, помогающих	1		

		<p>понять звучащий текст (Н).</p> <p>Анализировать несловесные средства, используемые говорящим (Н).</p> <p>Оценивать себя как слушателя в учебной и внеучебной деятельности (Н).</p>			
10	Слушаем на уроке, слушаем целый день!	<p>Анализировать несловесные средства, используемые говорящим (Н).</p> <p>Оценивать себя как слушателя в учебной и внеучебной деятельности (Н).</p>	1		
11	Вежливая просьба.	<p>Объяснять, какими правилами можно пользоваться, чтобы просьбу выполнили (П).</p> <p>Называть речевые формулы вежливой просьбы (П).</p> <p>Характеризовать особенности скрытой просьбы (П).</p> <p>Моделировать просьбу (и скрытую просьбу) в различных ситуациях общения (П).</p>	1		
12	Скрытая просьба.	<p>Моделировать просьбу (и скрытую просьбу) в различных ситуациях общения (П).</p>	1		
13	О чём нам говорит шрифт.	<p>Объяснять роль шрифтовых выделений в учебных текстах (Н).</p> <p>Анализировать информацию, представленную на рисунках, схемах и т.д. (Н).</p> <p>Приводить примеры удачных рисунков, иллюстраций, схем, таблиц, помогаю</p>	1		

14	Рисунки, иллюстрации, таблицы, схемы...	Анализировать информацию, представленную на рисунках, схемах и т.д. (Н). Приводить примеры удачных рисунков, иллюстраций, схем, таблиц, помогаю	1		
15	Обобщение пройденного	Объяснять роль шрифтовых выделений в учебных текстах (Н). Анализировать информацию, представленную на рисунках, схемах и т.д. (Н). Приводить примеры удачных рисунков, иллюстраций, схем, таблиц, помогаю	1		
<b>Текст (15 часов)</b>					
16	Тема, основная мысль, заголовок.	Определять тему и основную мысль текста (Н). Озаглавливать текст (Н).	1		
17	Опорные слова.	Выделять опорные слова в тексте (Н). Моделировать текст (устный ответ) по записанным ранее опорным словам (Н).	1		
18	Подробный пересказ.	Различать подробный и краткий пересказ (П). Пересказывать текст подробно (Н). Реализовывать краткий пересказ, пользуясь правилами сокращения исходного текста (Н). Объяснять, почему план можно сравнить с кратким пересказом текста (Н). Составлять план текста (сказки, рассказа) по	1		

		сюжетным картинкам (Н). Составлять план текста для пересказа (Н).			
19	Краткий пересказ	Объяснять, почему план можно сравнить с кратким пересказом текста (Н). Составлять план текста (сказки, рассказа) по сюжетным картинкам (Н).	1		
20	План. Учимся составлять	Составлять план текста (сказки, рассказа) по сюжетным картинкам (Н). Составлять план текста для пересказа (Н).	1		
21	Согласие или отказ.	Приводить примеры ситуаций, в которых можно согласиться или отказать в выполнении просьбы (Н). Называть слова, которыми можно выразить согласие или отказ (П).	1		
22	Отказывай, не обижая. Ответы на отказ.	Называть словесные и несловесные средства, смягчающие отказ (П). Оценивать степень вежливости отказа (П). Моделировать этикетный диалог: просьба–согласие–ответ на согласие (Н). Моделировать этикетный диалог: просьба–отказ–ответ на отказ (Н).	1		
23	Типы текстов.	Различать повествование, описание,	1		

		рассуждение (П). Объяснять, чем они отличаются (Н).			
24	Рассуждение. Примеры в рассуждении. Точные и неточные рассуждения	Определять задачу рассуждения: объяснить, доказать (П). Называть части рассуждения (Н). Вводить в рассуждение убеждающие примеры (Н). Вводить в рассуждение ссылку на правило(Н).	1		
25	Точные и неточные рассуждения	Моделировать текст рассуждения на темы, связанные с учебной и внеучебной деятельностью учеников (Н). Различать точные и неточные рассуждения (Н)	1		
26	Описание, признаки предмета.	Определять тему, основную мысль описания (Н). Описывать хорошо знакомый предмет, животное, подчиняя описание его основной мысли (Н). Определять в тексте его описательный фрагмент (Н).	1		
27	Описание в объявлении, загадки-описания, сочини загадку.	Определять тему, основную мысль описания (Н). Описывать хорошо знакомый предмет, животное, подчиняя описание его основной мысли (Н). Определять в тексте его описательный фрагмент (Н). Сочинять загадку, в основе которой лежит описание (Н).	1		

28	Было или придумано, части рассказа. Хочу вам рассказать.	Анализировать невыдуманный рассказ о случае, который произошёл с рассказчиком (Н). Определять части рассказа, соответствие его содержания и речевого оформления речевой задаче рассказчика (Н). Реализовывать рассказ о случае из своей жизни (Н).	1		
29	Чему мы научились на уроках риторики?	Определять части рассказа, соответствие его содержания и речевого оформления речевой задаче рассказчика (Н). Реализовывать рассказ о случае из своей жизни (Н).	1		
30	Чему мы научились на уроках риторики?	Реализовывать рассказ о случае из своей жизни (Н). Реализовывать изученные типы текстов, речевые жанры (П). Разыгрывать риторические игры (П).	1		

5

### Формы контроля и оценки планируемых результатов

В основу изучения программы положены ценностные ориентиры, достижение которых определяются воспитательными результатами. Воспитательные результаты внеурочной деятельности оцениваются по трём уровням.

**Первый уровень результатов** — приобретение школьником социальных знаний (об общественных нормах, устройстве общества, о социально одобряемых и неодобряемых формах поведения в обществе и т. п.), первичного понимания социальной реальности и повседневной жизни. Для достижения данного уровня результатов особое значение имеет взаимодействие ученика со своими учителями как значимыми для него носителями положительного социального знания и повседневного опыта.

**Второй уровень результатов** — получение школьником опыта переживания и позитивного отношения к базовым ценностям общества (человек, семья, Отечество, природа, мир, знания, труд, культура), ценностного отношения к социальной реальности в целом. Для достижения данного уровня результатов особое значение имеет взаимодействие школьников между

собой на уровне класса, школы, то есть в защищенной, дружественной про-социальной среде. Именно в такой близкой социальной среде ребёнок получает (или не получает) первое практическое подтверждение приобретённых социальных знаний, начинает их ценить (или отвергает).

**Третий уровень результатов** — получение школьником опыта самостоятельного общественного действия. Только в самостоятельном общественном действии, действии в открытом социуме, за пределами дружественной среды школы, для других, зачастую незнакомых людей, которые вовсе не обязательно положительно к нему настроены, юный человек действительно становится (а не просто узнаёт о том, как стать) социальным деятелем, гражданином, свободным человеком. Именно в опыте самостоятельного общественного действия приобретается то мужество, та готовность к поступку, без которых немислимо существование гражданина и гражданского общества.

Для отслеживания результатов предусматриваются в следующие формы контроля:

**Стартовый**, позволяющий определить исходный уровень развития учащихся (результаты фиксируются в зачетном листе учителя);

**Текущий:**

- прогностический, то есть проигрывание всех операций учебного действия до начала его реального выполнения;
- пооперационный, то есть контроль за правильностью, полнотой и последовательностью выполнения операций, входящих в состав действия;
- рефлексивный, контроль, обращенный на ориентировочную основу, «план» действия и опирающийся на понимание принципов его построения;
- контроль по результату, который проводится после осуществления учебного действия методом сравнения фактических результатов или выполненных операций с образцом.

**Итоговый** контроль в формах:

- публичные выступления ребёнка;
- участие в театрализованных представлениях, сценках, диалогах;
- иллюстрирование, выразительное чтение;
- сочинение стихотворений, загадок, сказок, рассказов и т.д.
- решение риторических задач;
- знание норм поведения и умение их соблюдать (через наблюдения учителя во внеурочное время)

**Самооценка и самоконтроль** определение учеником границ своего «знания - незнания», своих потенциальных возможностей, а также осознание тех проблем, которые ещё предстоит решить в ходе осуществления деятельности. Содержательный контроль и оценка результатов учащихся предусматривает выявление индивидуальной динамики качества усвоения предмета ребёнком и не допускает сравнения его с другими детьми. Результаты проверки фиксируются в зачётном листе учителя. В рамках накопительной системы, создание портфолио.

### **Материально-техническое обеспечение образовательного процесса**

Использование современных технических средств повышает мотивацию изучения этого предмета, вызывает интерес учащихся, во многих случаях экономит учебное время, так как даёт возможность наглядно представить самые разные примеры взаимодействия, создать атмосферу вовлеченности в процесс общения.

Кроме того, эти средства позволяют разнообразить

- виды деятельности учеников на уроке;
- приёмы преподнесения заданий на риторический анализ (примеров общения);
- процесс выполнения задач на реализацию типов текстов, речевых жанров и т.д.



К техническим средствам обучения, которые могут и должны эффективно использоваться на уроках риторики, относятся:

- DVD-плеер, (видеомагнитофон), телевизор;
- цифровой фотоаппарат, цифровая камера (видеокамера);
- компьютеры (желательно, с выходом в Интернет) и т.д.

Безусловно, записи высказываний младших школьников, созданные учителем с помощью DVD (видеотехники), могут с успехом применяться для того, чтобы анализировать удаchi и промахи при создании устных высказываний, что способствует развитию умений оценки и самооценки учеников.

Технические средства на уроках риторики широко привлекаются также при создании:

- классных газет и журналов (компьютер);
- фотоальбомов (фотоаппарат);
- DVD- и видеозаписей (DVD- и видеокамера, DVD-плеер и видеомагнитофон) риторических праздников, конкурсов и т.д.

Анализируя и создавая тексты с многомерным представлением информации, школьники учатся критически оценивать воспринимаемую и передаваемую информацию, на практике применять современные средства информационных технологий. Тем самым повышается уровень их общей культуры, уровень владения универсальными действиями.

## Литература

Для реализации задач обучения риторики были изданы учебные пособия «Детская риторика» для начальной школы, методические рекомендации для учителей (под руководством доктора педагогических наук, профессора Т.А. Ладыженской). Эти учебные пособия (для 2-го класса) активно используются учителями с 1992 г. и получили гриф «Рекомендовано» Министерства образования РФ. Они являются необходимым компонентом средств обучения риторики.

Кроме методических рекомендаций, изданных к каждому классу, используется:

1. Адаменко М.Н. «Ярмарка крылатых выражений для детей 6-10 лет». // «Книжки, нотки и игрушки для Катюшки и Андрюшки». 2001- №2001- № 4, С - 56-62.
2. Кульневич СВ., Лакоценина Т.П. Нетрадиционные уроки в начальной школе. Ч. 1,2. Практическое пособие. Воронеж: ТЦ «Учитель», 2004.
3. Ладыженская Т.А. Программа курса «Детская риторика» (для четырехлетней школы) // Образовательная система «Школа 2100». Сборник программ. Дошкольная подготовка. Начальная школа. Основная и старшая школа / под научной редакцией А.А. Леонтьева. - М., 2004.
4. Ладыженская Т.А. Детская риторика в рассказах и рисунках- методические рекомендации для учителя 4 класс, М.: Ювента; Баласс, 2012 год.
5. Ладыженская Т.А., Ладыженская Н.В. Уроки риторики в школе: Книга для учителя. - М., 2011.
6. Нечаева Н.В. Изучение результативности развития речевой деятельности младших школьников. – Самара: Корпорация «Фёдоров», 2004. – 96 с.
7. Сергеева Л.В. «Художественное слово на уроках чтения». // «Начальная школа». 2006 - № 2, С - 59-61.
8. Свиридова Л.А. «Литературное образование младших школьников». // «Начальная школа плюс до и после». 2005 - № 10, С - 62-66.
9. Тимофеева И.И. «Что и как читать вашему ребенку от года до десяти лет». // Санкт-Петербург. 2000, С - 62-76.

